

# **Financiamento da economia portuguesa e papel do sector segurador**

**Conferência da APS  
Associação Portuguesa de Seguradores  
C C Belém, 31 10 2014**

**Miguel Cadilhe**

## **Simbologia:**

**AF: Autonomia financeira**

**AL: Activos longos**

**AT: Activo líquido total (= total do balanço)**

**CP: Capital próprio**

**CQP: Capital quase próprio**

**Eseg: Empresas seguradoras**

**FLP: Financiamento de longo prazo**

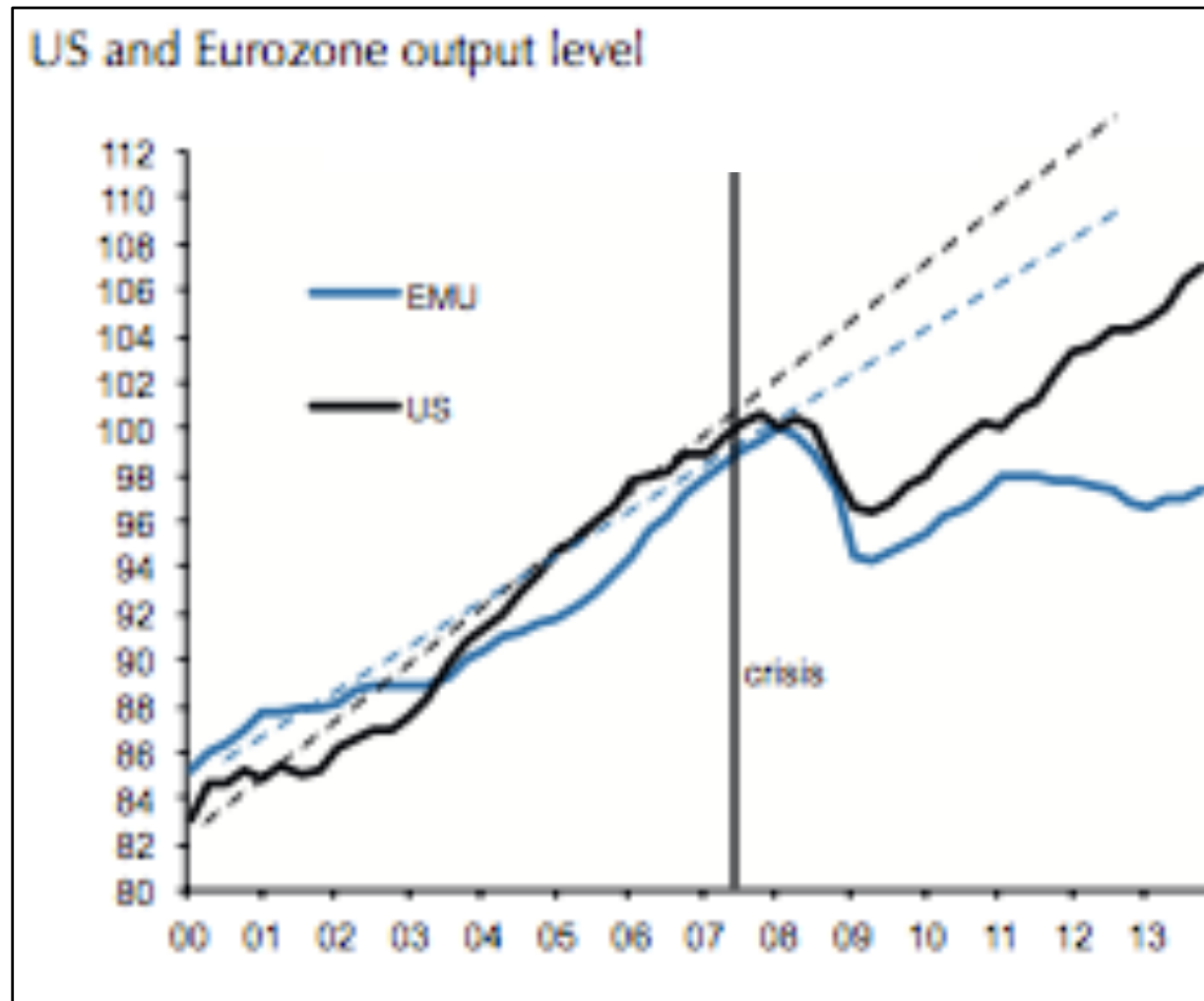
**PL: Passivos longos**

**\*\*\*\*\*: especial interesse para Eseg**

**1**  
**Zona Euro**

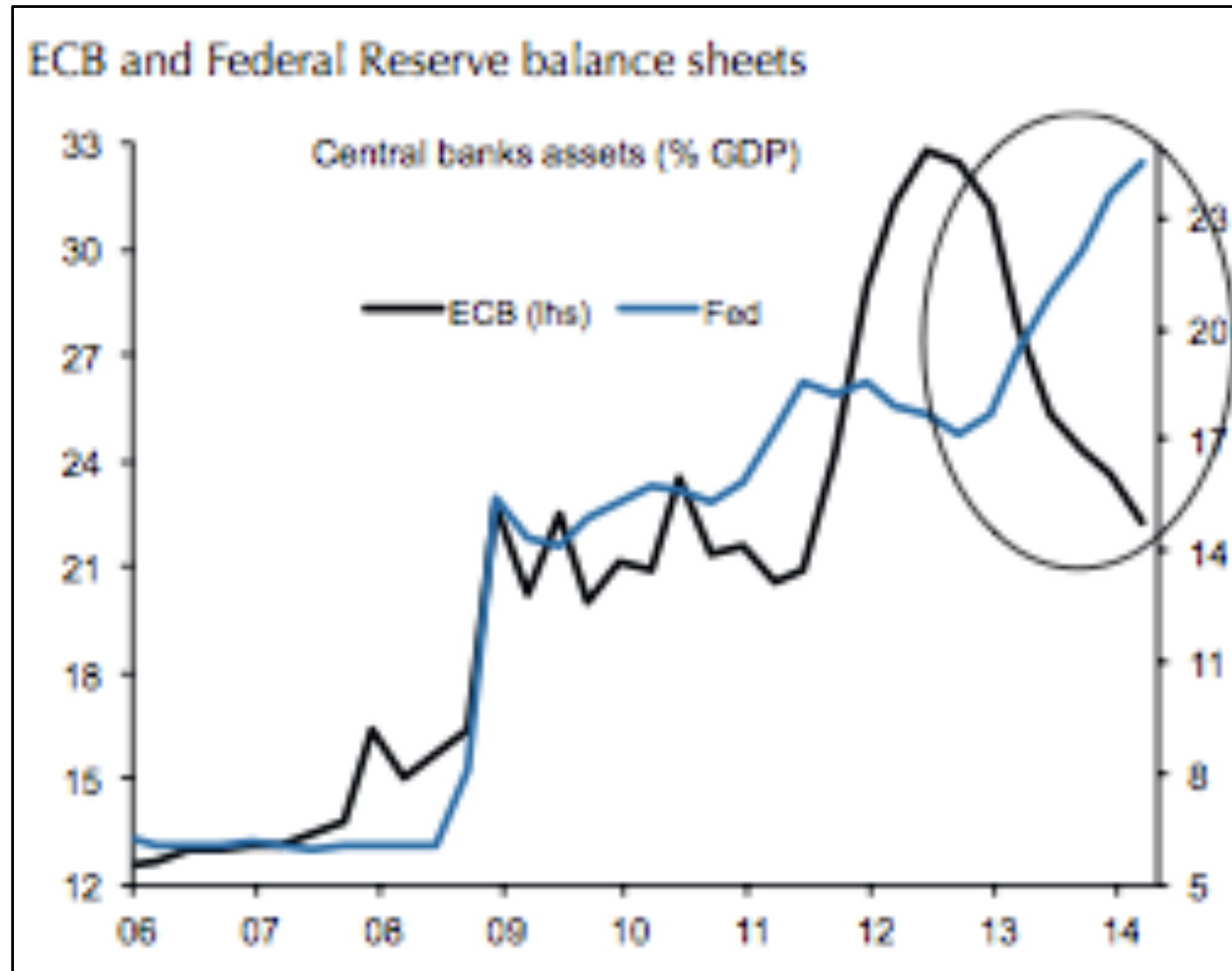
**Uma breve nota...**

## PIB “real” EUA e ZE, 2000-2013 (nºs índices, base 100 1º trim 2008)



Fonte: Luigi Buttiglione, et al, 2014, cit.

# Activos dos Bancos Centrais / PIB EUA e ZE, 2006-2014, “Quantitative easing”... (%)



Fonte: Luigi Buttiglione, et al, 2014, cit.

The  
Economist

OCTOBER 25TH - 31ST 2014

Economist.com

Cheaper oil: winners and losers

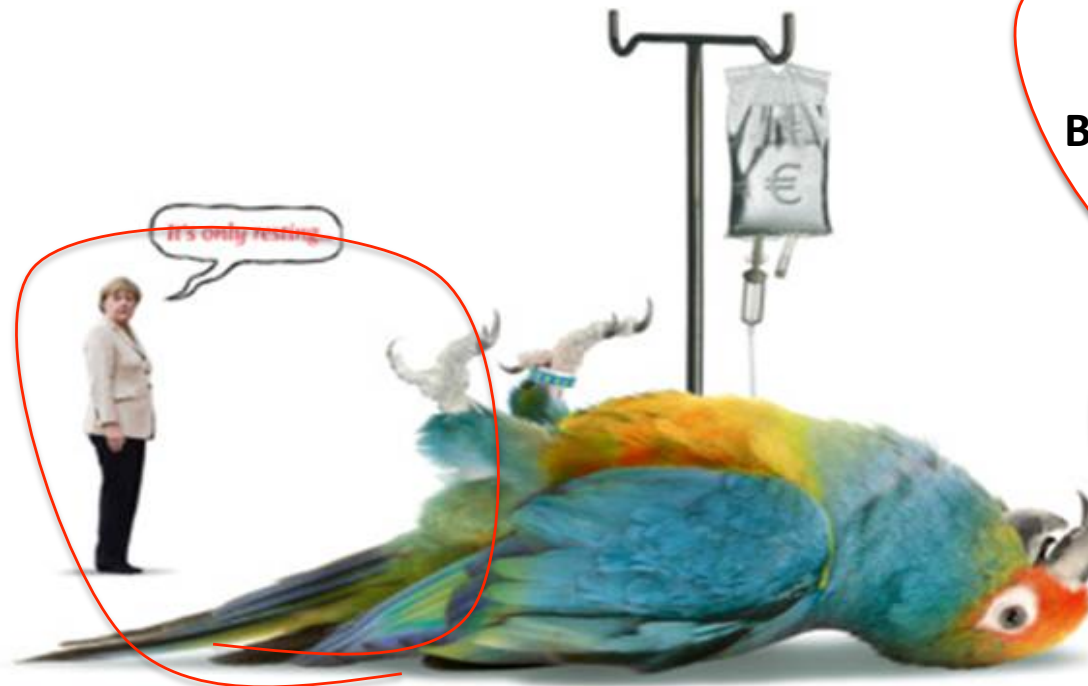
How big data could help stop Ebola

Cameron's European bungle

Pakistan's Taliban crumbles

Skiving at work: a guide

# Europe's economy



**“THE WORLD’S  
BIGGEST ECONOMIC  
PROBLEM”:**

**“Deflation in the  
euro-zone  
is all too close  
and extremely  
dangerous”**

25 10 2014

Worldwide



# Alemanha - Clima económico (The ZEW indicator of German economic confidence)

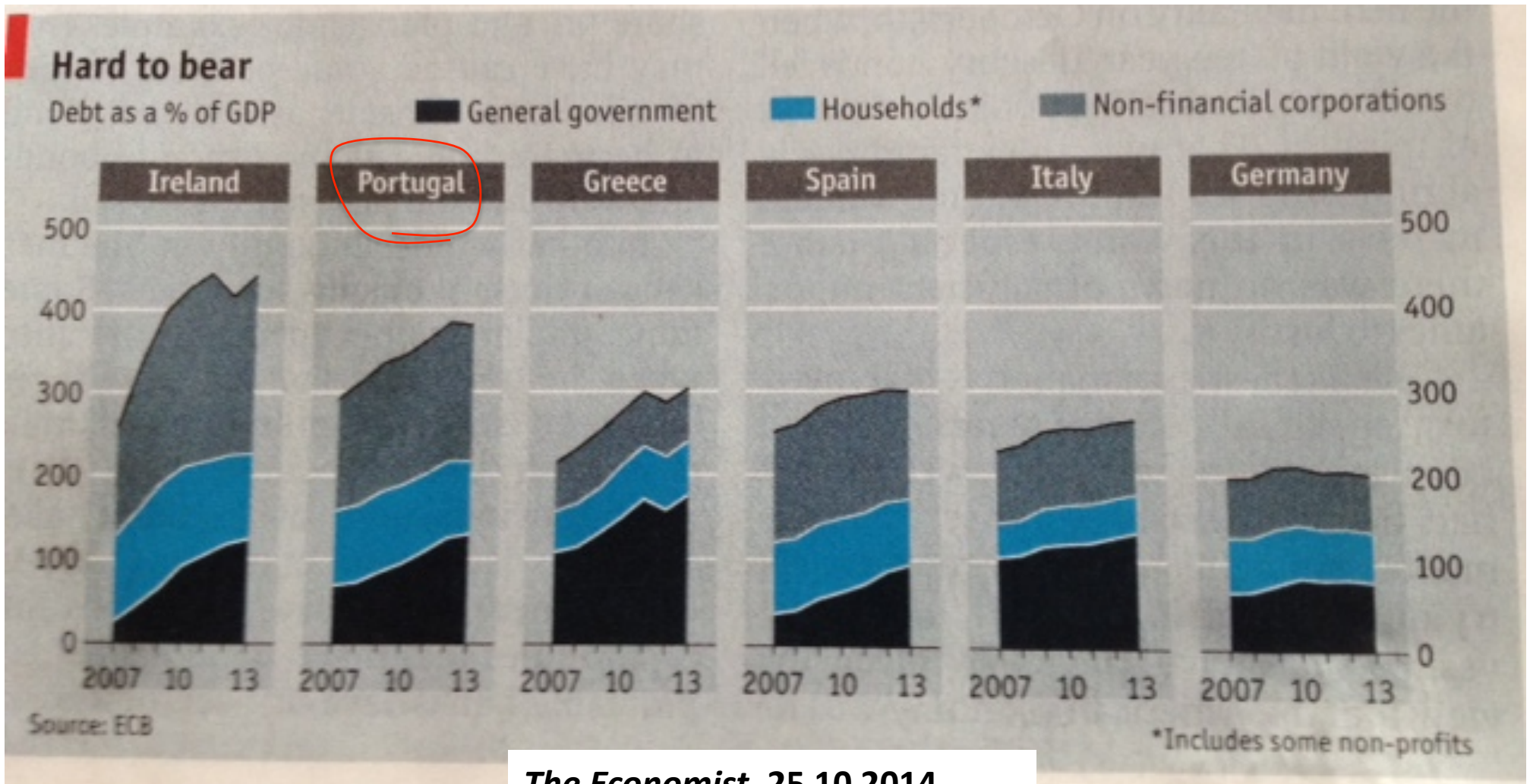
(Saldos mensais, com máximo e mínimo teóricos +100 e -100.)

Em 1991-2014, o melhor foi +90 em Jan 2000, o pior foi -64 em Jul 2008.)





**“The euro crisis...  
The debt of some euro-zone economies  
looks unsustainable”**



***The Economist, 25 10 2014***



## Dívida/PIB (%)

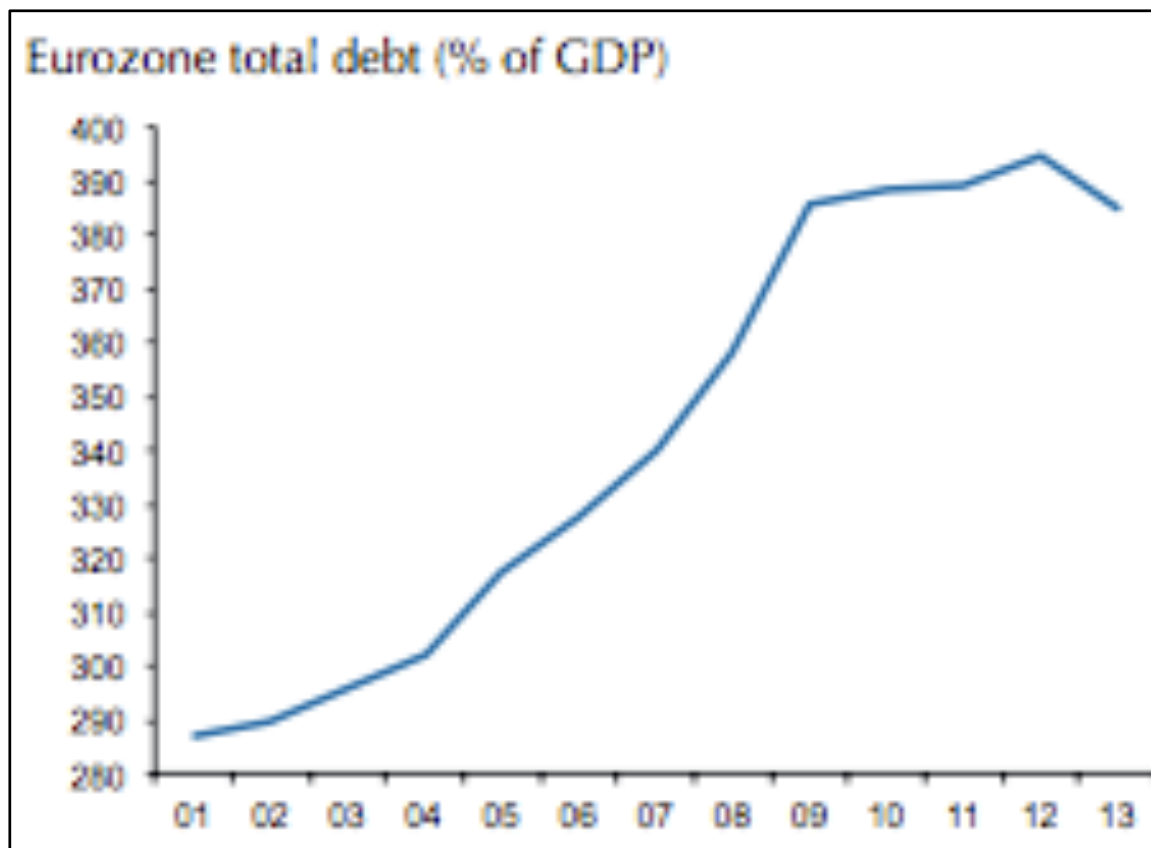
Dívida 2013 (% PIB)	Portugal	Zona EURO	Máximo da Zona Euro
Total (a=b+c+d+e)	507	385	1026 (Irlanda)
Interna (b)	276	259	332 (Holanda)
Externa (c)	232	126	1016 (Irlanda)
Banca (d)	128	128	584 (Irlanda)
Não banca (e=f+g)	379	257	442 (Irlanda)
Pública (f)	129	93	175 (Grécia)
Privada (g=h+i)	250	164	318 (Irlanda)
Famílias (h)	87	64	126 (Holanda)
Empresas não banca (i)	163	100	216 (Irlanda)
<b>Posição externa líquida</b>	<b>-129</b>	<b>-19</b>	<b>-129 (Portugal)</b>

Fonte: Luigi Buttiglione, et al, "Deleveraging? ...", Geneva Reports 16, CEPR, Sep.

2014

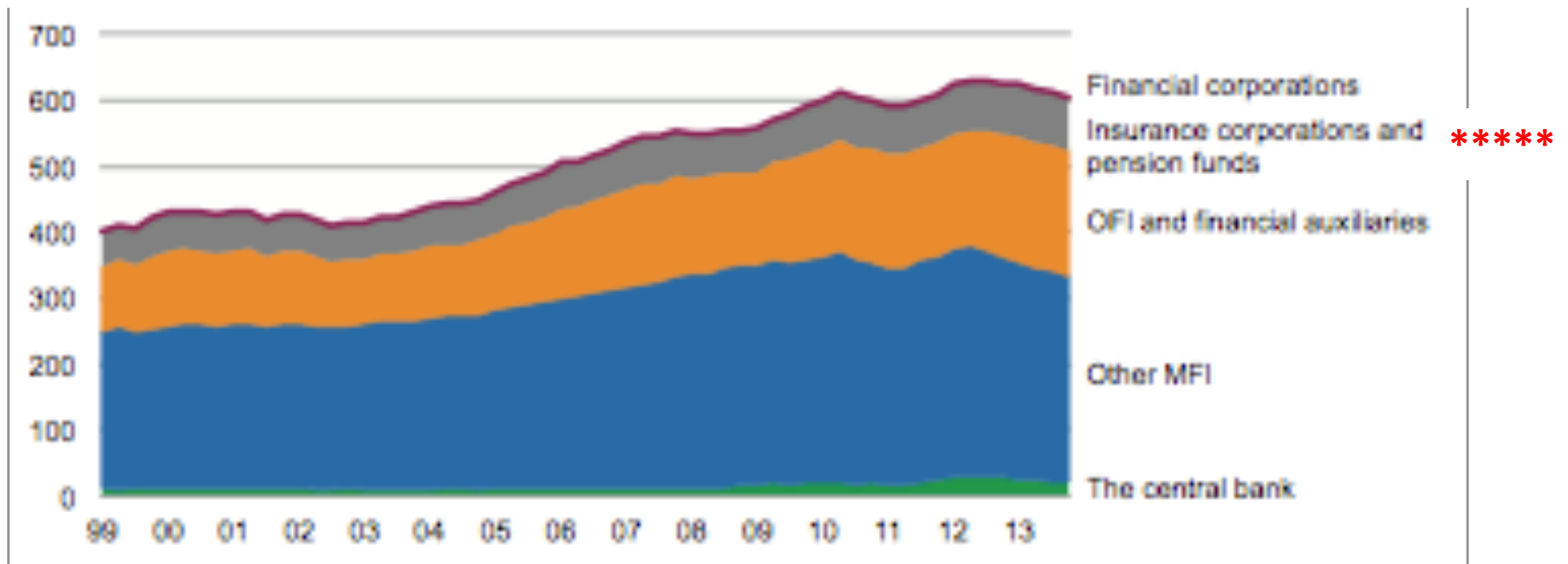
[O gráfico de *The Economist*, 25 10 2014, corresponde aqui a e).]

## Dívida total da Zona Euro em % do PIB, 2001-2013 (pública e privada)



Fonte: Luigi Buttiglione, et al, 2014, cit.

## Activos do sistema financeiro da Zona Euro / PIB 1999-2013 (%)



Fonte: Luigi Buttiglione, et al, 2014, cit.

**2**

## **Factos e números das seguradoras portuguesas...**

**“... o relevante papel desempenhado pelo sector segurador na promoção do desenvolvimento económico, em particular através de financiamentos de médio e longo prazo ao Estado e ao sector empresarial privado...”**

**APS, “Panorama do Mercado Segurador 2013/2014”, Maio 2014.**